

LZ861AV2

Материал мойки	Гранит
Тип	Композитная мойка
Количество чаш	1
Крыло	Оборачиваемая
EAN-код	8017709274542



Эстетика



Эстетика	Универсальный	Логотип	Накладной / выпрессовка
Серия	Rigae	Другие доступные цвета	Белый, Антрацит, Кремовый, Медный, Цемент / Бетон
Цвет	Цвет овес	Отверстие для смесителя/ эксцентрика	Подготовленный
Тип встраивания	Стандартный		

	Тип левой чаши	Размер правой чаши, мм	Глубина левой чаши (мм)	Радиус закругления левой чаши	Перелив левой чаши	Положение корзинчатого вентиля, левая чаша	Размер корзинчатого вентиля, левая чаша
Чаша	Традиционный	330 x 420 x 210	210	80	Да, традиционная	Сбоку чаши	3,5 дюйма

Технические характеристики

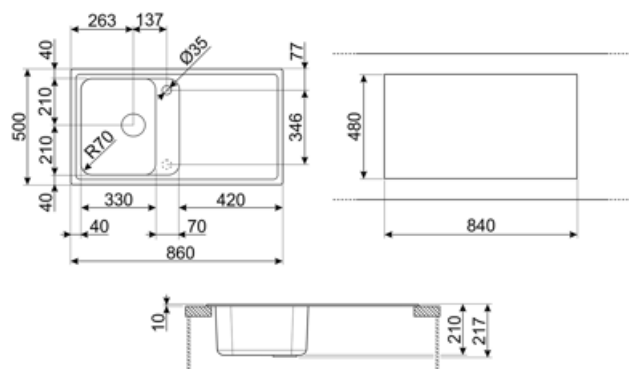


Установка в базу	45 см
Отверстие для смесителя	2
Диаметр отверстия под смеситель	35 мм
Слив с наклоном	2 °
Количество зажимов	8
Тип зажимов	Стандартный

Характеристики композитного материала	Корзинчатый вентиль, Предварительно установленная уплотнительная лента, Сифон с возможностью подключение посудомоечной машины, Компактный сифон с возможностью подключения посудомоечной машины, Фиксирующие зажимы, Уплотнительная лента, Стойкость к ультрафиолетовому излучению
Глубина встраивания (мм)	10
Размеры изделия (мм)	210x860x860 мм
Размеры выреза в столешнице (мм)	840 X 480 мм
Радиус скругления шаблона для выреза	30 мм
Установка с бортиком	10 мм

Аксессуары в комплекте

Аксессуары для монтажа в комплекте	Корзинчатый вентиль, Сифон с возможностью подключение посудомоечной машины, Фиксирующие зажимы
---	--



Совместимые Аксессуары



KITDSQ

Дозатор для мыла хромированная отделка с квадратной ручкой 40x40 мм



KITFD075

Измельчитель пищевых отходов 075 л.с. Мотор 0,75 л.с. Подходит для всех моек со сливом 3 1/2 "



KITFD050












Измельчитель пищевых отходов 0,5 л.с. Мотор 0,5 л.с. Подходит для всех моек со сливом 3 1/2 "



KITFD100

Измельчитель пищевых отходов 1 л.с. Мотор 1 л.с. Подходит для всех моек со сливом 3 1/2 "

Symbols glossary

	Антибактериальная		Против царапин
	Ширина шкафа, необходимого для установки мойки		Глубина мойки - в зависимости от модели глубина может быть от 13 до 24,5 см.
	Стандартная установка: традиционная установка в столешницу, подходит для любых кухонных гарнитуров		Термостойкость
	Устойчивость к высоким температурам		Ударопрочность
	Легкая очистка		Благодаря двум отверстиям под смеситель большинство наших моек обрачиваемые, что дает вам возможность создать любую кухонную композицию.
	Защита от ультрафиолета, не выгорает со временем.		

Benefit (TT)

Одна чаша

Одна чаша для большей адаптивности, вместимости и оптимизации пространства

Крыло мойки

Крыло мойки позволяет размещать посуду, столовые приборы и кухонные принадлежности непосредственно на мойке после мытья: лишняя вода может стекать в чашу, обеспечивая естественную сушку..

Оборачиваемые мойки

Мойка легко переставляется, что позволяет создать любую композицию кухни.

Возможность установки смесителя

Возможность установки смесителя непосредственно на мойку, для большей и более аккуратной поверхности.