

LZ862A2

Материал мойки	Гранит
Тип	Композитная мойка
Количество чаш	2
EAN-код	8017709251703



Эстетика



Эстетика	Универсальный	Логотип	Накладной
Серия	Rigae	Другие доступные цвета	Белый, Кремовый, Бежевый, Медный, Цемент / Бетон
Цвет	Антрацит	Отверстие для смесителя/ эксцентрика	Подготовленный
Тип встраивания	Стандартный		

	Тип чаши	Размер чаши (мм)	Глубина чаши (мм)	Радиус закругления чаши (мм)	Перелив	Положение корзинчатого вентиля	Размер корзинчатого вентиля
Чаша	Традиционный	371 x 420 x 210	210	80	Да, традиционная	Сбоку чаши	3,5 дюйма
Чаша	Традиционный	371 x 420 x 210	210	80		Сбоку чаши	3,5 дюйма

Технические характеристики

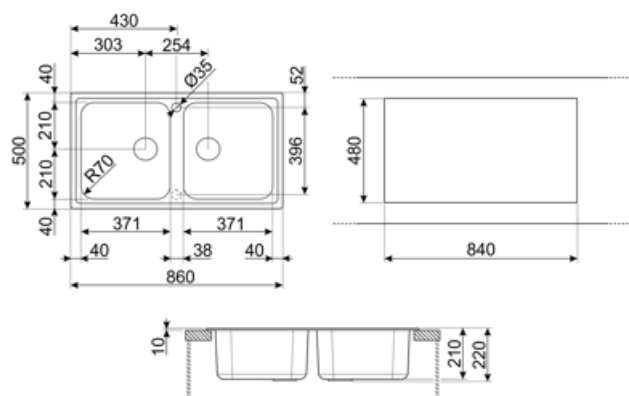


Установка в базу	90 см
Отверстие для смесителя	2
Диаметр отверстия под смеситель	35 мм

Характеристики композитного материала	Корзинчатый вентиль, Предварительно установленная уплотнительная лента, Сифон с возможностью подключение посудомоечной машины, Компактный сифон с возможностью подключения посудомоечной машины, Фиксирующие зажимы, Уплотнительная лента, Стойкость к ультрафиолетовому излучению	Ширина разделительной стенки	38 мм
		Количество зажимов	8
		Тип зажимов	Стандартный
Глубина встраивания (мм)	10		
Размеры изделия (мм)	210x860x500 мм		
Размеры выреза в столешнице (мм)	840 X 480 мм		
Радиус скругления шаблона для выреза	30 мм		
Установка с бортиком	10 мм		

Аксессуары в комплекте

Аксессуары для монтажа в комплекте	Корзинчатый вентиль, Сифон с возможностью подключение посудомоечной машины, Фиксирующие зажимы
---	--



Совместимые Аксессуары



KITDSQ

Дозатор для мыла хромированная отделка с квадратной ручкой 40x40 мм



KITFD075

Измельчитель пищевых отходов 075 л.с. Мотор 0,75 л.с. Подходит для всех моек со сливом 3 1/2 "



KITFD050











Измельчитель пищевых отходов 0,5 л.с. Мотор 0,5 л.с. Подходит для всех моек со сливом 3 1/2 "



KITFD100

Измельчитель пищевых отходов 1 л.с. Мотор 1 л.с. Подходит для всех моек со сливом 3 1/2 "

Symbols glossary

	Антибактериальная		Против царапин
	Ширина мебельного шкафа, необходимая для установки мойки.		Глубина мойки - в зависимости от модели глубина может быть от 13 до 24,5 см.
	Стандартная установка: традиционная установка в столешницу, подходит для любых кухонных гарнитуров		Термостойкость
	Устойчивость к высоким температурам		Ударопрочность
	Легкая очистка		Защита от ультрафиолета, не выгорает со временем.

Benefit (TT)

Две чаши

Две чаши для большей универсальности и двойной функциональности

Оборачиваемые мойки

Мойка легко переставляется, что позволяет создать любую композицию кухни.

Возможность установки смесителя

Возможность установки смесителя непосредственно на мойку, для большей и более аккуратной поверхности.